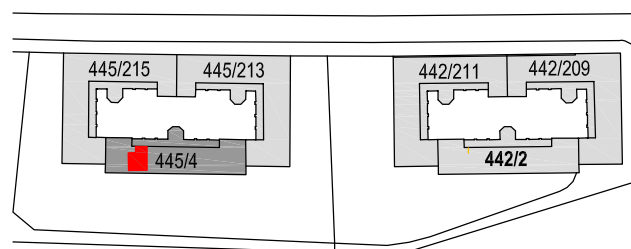


D.1.1.07.1 VÝPIS DVEŘÍ A OKEN

D.1.1.07.2 VÝPIS OSTATNÍCH VÝROBKŮ

D.1.1.07.3 ZAŘIZOVACÍ PŘEDMĚTY

D.1.1.07.4 VÝPIS SVÍTIDEL



NEPOMUCKÁ 445/4 PRAHA 5 KOŠÍŘE
BYT Č. 1/12 2.NP
UDRŽOVACÍ PRÁCE A STAVEBNÍ ÚPRAVY

INVESTOR: MĚSTSKÁ ČÁST PRAHA 5, 14 ŘÍJNA 1381/4, PRAHA 5
ZASTOUPEN: CENTRA A.S., PLZEŇSKÁ 3185/5B. PRAHA 5

GENERÁLNÍ Ing.arch. FRYDECKÝ VÁCLAV
PROJEKTANT: PATA&FRYDECKÝ ARCHITEKTI S.R.O.
U ŽELEZNÉ LÁVKY 8 PRAHA 1

PROJEKTANT Ing.arch. FRYDECKÝ VÁCLAV
DÍLČÍ ČÁSTI: PATA&FRYDECKÝ ARCHITEKTI S.R.O.
U ŽELEZNÉ LÁVKY 8 PRAHA 1

JEDNOSTUPŇOVÝ PROJEKT

ČÁST:
D.1.1. ARCHITEKTONICKO STAVEBNÍ

NÁZEV VÝKRESU:
TABULKOVÁ ČÁST

DATUM: 02 2020
MĚŘÍTKO: 1:50

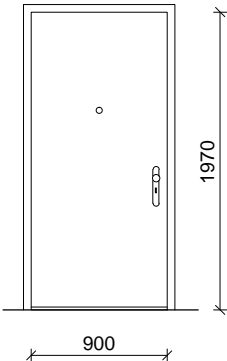
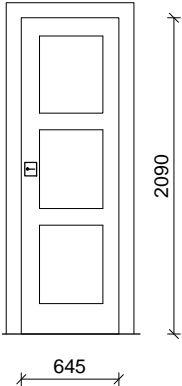
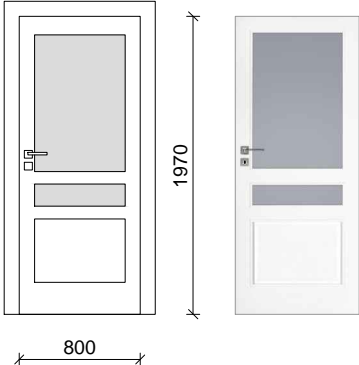
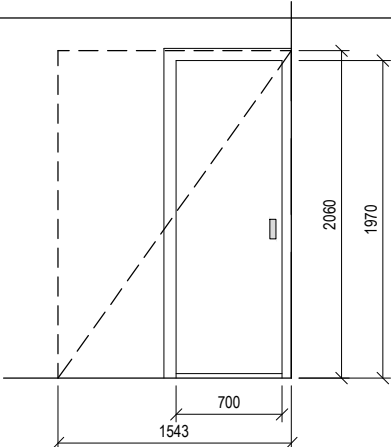
ČÍSLO VÝKRESU:

D.1.1.07

D.1.1.07.1 VÝPIS DVEŘÍ A OKEN

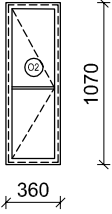
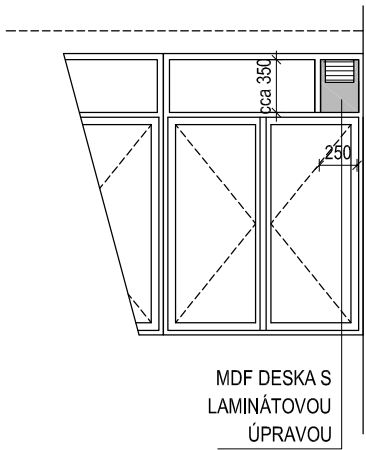
NEPOMUCKÁ 445/4 PRAHA 5

UDRŽOVACÍ PRÁCE A STAVEBNÍ ÚPRAVY BYTU č. 1/12

OZN.	SCHEMA PRVKU ROZMĚR [mm]	POPIS PRVKU	POČET
D1		<p>STÁVAJÍCÍ VSTUPNÍ DVEŘE INTERIÉROVÉ OTOČNÉ 900 X 1980 PRAVÉ vnitřní dveře jednokřídlé, protipožární, otočné, plné s polodrážkou s ocelovou zárubní</p> <p>NEDÁVNO VYMĚNĚNÉ NOVÉ DVEŘE</p> <p>Povrchová úprava: vyčištění, oprava nátěru - bílý matný</p> <p>Zárubeň: stávající ocelová zárubeň, nový nátěr</p> <p>Práh: stávající dubový dřevěný práh, doplnění těsnění z vnitřní strany</p> <p>Doplňky: Stávající dveřní kukátko, vyčištění repase Bezpečnostní řetěz - montáž nového řetězu</p>	1
D2		<p>REPASE STÁVAJÍCÍCH DVEŘÍ - OTOČNÉ 660 X 2090 LEVÉ vnitřní dveře jednokřídlé, otočné, dřevěné, kazetové s polodrážkou do stávající dřevěné obložkové zárubně. Repase dveří a zárubně - odstranění st. laku, vytmelení, vyspravení, 2 x nátěr</p> <p>Skladba dveřního křídla: členění na 3 kazetová pole</p> <p>povrchová úprava: nátěr lakem - bílá matná</p> <p>Zárubeň: stávající dřevěná obložková zárubeň</p> <p>Povrchová úprava: nátěr lakem - bílá matná</p> <p>Kování: repase kování , historický WC zámek 3 viditelné dveřní závěsy</p> <p>Práh: bez prahu</p> <p>AKUSTICKÝ ÚTLUM: - POŽÁRNÍ ODOLNOST: - BEZPEČNOSTNÍ OPATŘENÍ: - STAVEBNÍ OTVOR: PRŮCHOZÍ OTVOR: 645 / 2090 mm</p>	1
D3		<p>DVEŘE INTERIÉROVÉ OTOČNÉ 800 X 1970 LEVÉ vnitřní dveře jednokřídlé, otočné, laminátové, prosklené s obložkovou zárubní</p> <p>Skladba dveřního křídla: členění na 3 kazetová pole , zasklení neprůhledným sklem ref. DRE CARLA TOP 30</p> <p>povrchová úprava: laminát, bílá matná</p> <p>Zárubeň: obložková zárubeň lakovaná ref. DRE, TOP DRE 75-95 mm rovná hrana</p> <p>Povrchová úprava: laminát, bílá matná</p> <p>Kování: rozetové kování klika-klika 3 viditelné dveřní závěsy, dozický zámek</p> <p>Práh: bez prahu, přechodová lišta dlažba - PVC</p> <p>Doplňky: nerezová dveřní zarážka typ cobra průměr 25 mm s gumou</p> <p>AKUSTICKÝ ÚTLUM: - POŽÁRNÍ ODOLNOST: - BEZPEČNOSTNÍ OPATŘENÍ: - STAVEBNÍ OTVOR: PRŮCHOZÍ OTVOR: 800 / 1970 mm</p>	1
D4		<p>POSUVNÉ DVEŘE VE STAVEBNÍM POUZDRU JAP 705 NORMA LINE STANDART 700 x 1970 tl. 75 mm stavební pouzdro pro zasouvací jednokřídlé dveře, s obložkovou zárubní zabudování do SDK konstrukce</p> <p>standartní rozměr dveřního křídla 750 x 1980 x 40 mm tloušťka stavebního pouzdra 75 mm tloušťka SDK příčky 100 mm</p> <p>Dveřní křídlo plně hladké</p> <p>Povrchová úprava: lak/folie, odstín BÍLÁ</p> <p>Kování: kování pro posuvné dveře zapuštěné madlo - broušený nerez</p> <p>AKUSTICKÝ ÚTLUM: POŽÁRNÍ ODOLNOST: BEZPEČNOSTNÍ OPATŘENÍ: STAVEBNÍ OTVOR: 1545 / 2060 mm PRŮCHOZÍ OTVOR: 700 / 1970 mm</p>	1

D.1.1.07.1 VÝPIS DVEŘÍ A OKEN NEPOMUCKÁ 445/4 PRAHA 5

UDRŽOVACÍ PRÁCE A STAVEBNÍ ÚPRAVY BYTU č. 1/12

OZN.	SCHEMA PRVKU ROZMĚR [mm]	POPIS PRVKU	POČET
O1		STÁVAJÍCÍ OKNO DŘEVĚNÉ - EURO Zůstává - nedávno vyměněné včetně parapetu Parapet z lamino desky bude během stavby ochráněn a vyčištěn.	1
O2		REPASE STÁVAJÍCÍHO OKNA DŘEVĚNÉHO 360 x 1070 Stávající dřevěné špaletové okno. renovace - zbrousit, opálení, vyspravit, zasklení, nátěr 2x vnější celé křídlo bude napevno přišroubováno, nebo přilepeno Zasklení nové: vnitřní - neprůhledným leptaným sklem, např. MATELUX vnější - drátosklo, Povrchová úprava: lak, odstín bílý Kování: repase stávajícího kování, vyčištění, nátěr Parapet vnitřní: keramický obklad v rámci obkladu stěny Parapet vnější: oprava olejového nátěru	1
O3		ZASKLENÍ A ÚPRAVA RÁMU NADSVĚTLÍKU OKNA V CHODBĚ Rozměr dle velikosti MDF desky - cca 250 x 350 mm Rám bude doplněn o svislou příčku a vložení desky MDF s laminátovou úpravou. Zasklení bude upraveno dle velikosti konstrukční desky u VZT výdechu POZN. Všechny stavební konstrukce před výrobou nutno zaměřit	1






D.1.1.07.2 VÝPIS OSTATNÍCH VÝROBKŮ

NEPOMUCKÁ 445/4 PRAHA 5 UDRŽOVACÍ PRÁCE A STAVEBNÍ ÚPRAVY BYTU č. 1/12

OZN.	SCHEMA PRVKU ROZMĚR [mm]	POPIS PRVKU	POČET
V1		<p>SESTAVA KUCHYŇSKÉ LINKY 1800 x 600 x 2200 mm</p> <p>sestava kuchyňská s 3 spodními skříňkami a 3 horními skříňkami korpus z konstrukčních "lamino"desek dvířka - konstrukční desky s fólií/lak. Odstín bílá úchytky - černý kov, ref. IKEA BORGHAMN</p> <ol style="list-style-type: none"> spodní skříňka 600x600 pod dřez s policí 1 x dvířka spodní skříňka 600x600 se zásuvkou 1 x dvířka, 1 x zásuvka s tlumeným plnovýsuvem spodní skříňka 600x600 pro vestavnou troubu 1 x zásuvka s tlumeným plnovýsuvem, s vestavěnou plotýnkou horní skříňka 600 x 390 v.600 s dvířkami nad digestoři. horní skříňka 600 x 390 v.800 s policí 1 x dvířka Součástí sestavy horních skříňek je LED podsvícení pracovní deska 1830 x 600 x 40, dřevotřísková deska postformovaná HPL laminátem odstín - šedá dřez nerezový pro horní zabudování 40 x 34, ref. IKEA FYNDIG Baterie dřezová jednopáková, úprava - nerez, ref. IKEA ÄLMAREN Digestoř podstavná cirkulační, bílý lak vestavěný el. dvouplotýnkový vaříč, litinová plotna,nerez. plášť vestavná el. trouba, bílý lak, ref. IKEA LEGAN <p>- výsledné odstíny, povrchové materiály a barevnost budou odsouhlaseny architektem a investorem, dle vzorníků dodavatele - tato dokumentace nenahrazuje dodavatelskou ani dílenskou dokumentaci - dodavatelská, dílenská dokumentace musí být před započítím konkrétních stavebních prací odsouhlasena GPS a investorem.</p>	1
V2		<p><u>revizní dvířka pro vodoměr</u></p> <p>150 x 300 mm plast bílý</p>	1

D.1.1.07.3 ZAŘIZOVACÍ PŘEDMĚTY



NEPOMUCKÁ 445/4 PRAHA 5 UDRŽOVACÍ PRÁCE A STAVEBNÍ ÚPRAVY BYTU č. 1/12

OZN.	SCHEMA PRVKU ROZMĚR [mm]	POPIS PRVKU	POČET
UM1		UMYVADLO ZÁVĚSNÉ 550 x 450 mm vč. sifonu - chrom ref. DEEP BY JIKA	1
SPRCHA		SESTAVA SPRCHOVÉHO KOUTU 800 x 800 x 80 mm - Sprchová vanička čtvrtkruhová vestavná, akrylát 800x800x80 - Rohová skleněná zástěna s posuvnými dveřmi, 800 x 800 x 1800 mm bezpečnostní sklo TRANSPARENT 4 mm, dvoudílné posuvné dveře, Hliníkový profil v bílé barvě Ref. Roltechnik AVILES	1
WC		WC KOMBINAČNÍ KLOZET 620 x 360 mm v.400 mm mísa kapotovaná ke stěně, vario odpad, splachování 3/4,5 l wc nádrž, boční přívod vody, včetně nádržky proti orosení, včetně duálního splachovacího mechanismu reference: JIKA TIGO	1
BAT1		UMYVADLOVÁ STOJÁNKOVÁ BATERIE úprava - chrom	1
BAT2		BATERIE SPRCHOVÁ NÁSTĚNNÁ úprava - chrom Set se sprchovou tyčí	1
TOP1		EL. NÁSTĚNNÝ PŘIMOTOP elektrické nástěnné přímotopné těleso s externím termostatem. Termostat je dodávkou topidla. výkon: 2,5 kW povrchová úprava: TOVÁRNÍ ÚPRAVA, BÍLÝ LAK	1
TOP2		EL. NÁSTĚNNÝ PŘIMOTOP 370 x 95 v.450 s elektronickým termostatem 500W Reference: Ecoflex TAC 05	1
TOP3		KOUPELNOVÝ ŽEBŘÍČEK 500 X 1630 mm S elektrickým ohřevem, S termostatem úprava -BÍLÝ LAK Ref: AVENTO AV5 w	1
BO		ELEKTRICÝ BOJLER 50 l Svislá montáž, elektrický ohřev, termostat úprava -BÍLÝ LAK Tatramat	1

D.1.1.07.4 VÝPIS SVÍTIDEL

NEPOMUCKÁ 445/4 PRAHA 5

UDRŽOVACÍ PRÁCE A STAVEBNÍ ÚPRAVY BYTU č. 1/12

OZN.	SCHEMA PRVKU ROZMĚR [mm]	POPIS PRVKU	POČET
A		<u>SVÍTIDLO PŘISAZENÉ</u> LED 20W, 230V, 3000K IP 20 ref. SVÍTIDLO LED SMART-R WHITE 18W NW TEPLÁ GXLS225 280 x 280 x 53 mm	1
B		<u>SVÍTIDLO PŘISAZENÉ KOUPELNOVÉ</u> LED 20W, 230V, 3000K IP 44 ref. SVÍTIDLO LED SMART-R WHITE 18W NW TEPLÁ GXLS225 280 x 280 x 53 mm	1